

POLICJA



KOMENDA POWIATOWA POLICJI W KOLBUSZOWEJ

**Ocena stanu bezpieczeństwa
i porządku publicznego na terenie
powiatu kolbuszowskiego w 2016 r.**

- **Powiat kolbuszowski jest jednym z bezpieczniejszych rejonów województwa podkarpackiego. Wskaźnik zagrożenia w 2016 r. przestępczością na 10 tys. mieszkańców wyniósł 80,05. Klasyfikuje on naszą jednostkę na 4 miejscu w województwie**
- **Procentowy udział przestępstw popełnionych na terenie powiatu kolbuszowskiego na tle województwa podkarpackiego**

| | Ogółem przestępstwa | | | | | | | | | Przestępstwa kryminalne | | | | | |
|----------------|---------------------|-------------------|-------------------|-------------|-------------------|-------------------|---------|-----------------|-------------------|-------------------------|-------------------|-------------|-------------------|---------|-----------------|
| | Wszczęte | Wskaźnik dynamiki | Udział procentowy | Stwierdzone | Wskaźnik dynamiki | Udział procentowy | Wykryte | % wykrywalności | Udział procentowy | Wszczęte | Wskaźnik dynamiki | Stwierdzone | Wskaźnik dynamiki | Wykryte | % wykrywalności |
| KPP Kolbuszowa | 592 | 92,6 | 2,2 | 487 | 116,2 | 2,07 | 366 | 75,2 | 2,2 | 358 | 94,0 | 275 | 119,6 | 167 | 60,7 |
| Podkarpackie | 26508 | 92,7 | 100 | 23507 | 85,1 | 100 | 16345 | 69,3 | 100 | 16646 | 91,2 | 14810 | 94,7 | 8798 | 59,2 |

Skuteczność poszukiwań osób w 2016 roku

| Stan na | Liczba poszukiwanych listami gończymi | Liczba poszukiwanych do ustalenia miejsca pobytu | Liczba osób zaginionych |
|---------------|---------------------------------------|--------------------------------------------------|-------------------------|
| początek 2016 | 23 | 33 | 0 |
| koniec 2016 | 22 | 38 | 0 |

Wskaźnik skuteczności poszukiwań listami gończymi na na koniec 2016 roku wyniósł 0,98%

W 2016 roku wszczęto 16 poszukiwania listami gończymi, 31 poszukiwań do ustalenia miejsca pobytu, oraz 19 poszukiwań za osobami zaginionymi i 1 identyfikacja NN zwłok.

Zatrzymano 18 osób poszukiwanych listami gończymi, 26 osób poszukiwanych do ustalenia miejsca pobytu.

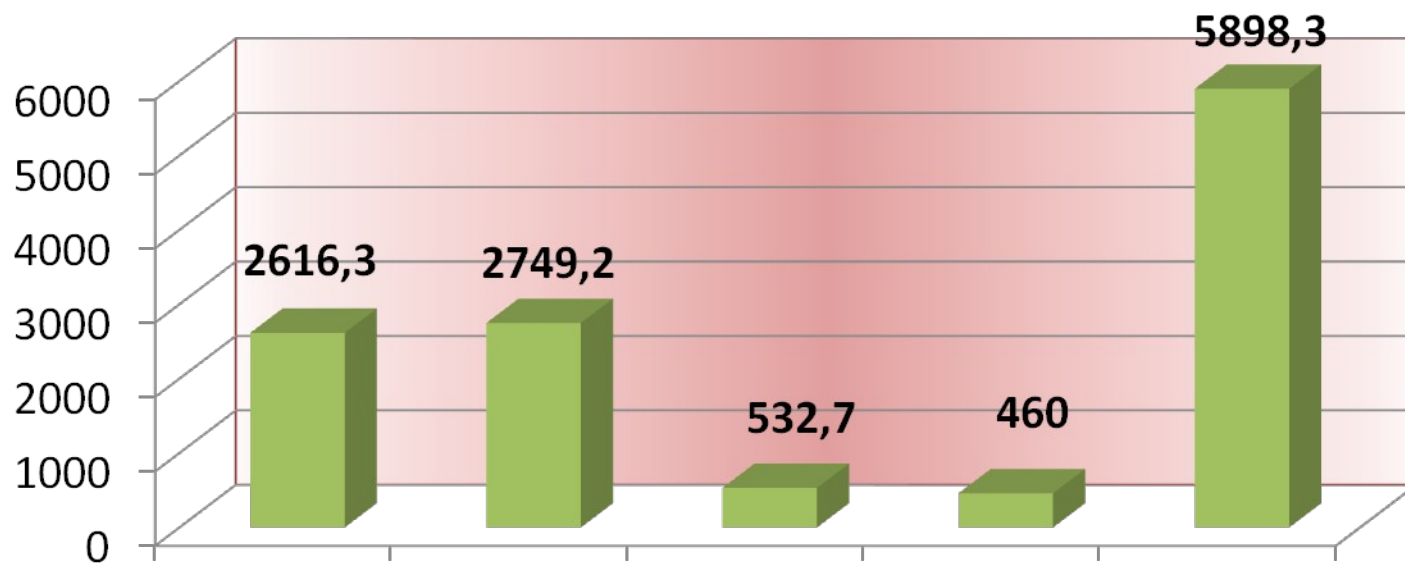
PREWENCJA



ZESTAWIENIE STATYSTYCZNE OSIĄGNIĘTYCH WARTOŚCI DOTYCZĄCYCH CZASU REAKCJI NA ZDARZENIE

- W **terenie miejskim** policjanci Komendy Powiatowej Policji w Kolbuszowej podjęli **1169 interwencji** (w 2015r - 1320). Średni czas reakcji na zdarzenie wyniósł **5 min. 40 sekund** (*5min. 14 sekund w 2015*).
- W **terenie wiejskim** policjanci podjęli **2362 interwencji** (**2187 w 2015**). Średni czas reakcji na zdarzenie wyniósł: **9 minut i 18 sekund** (w 2015r - *9 minut 40 sekund*).

LICZBA SKIEROWANYCH POLICJANTÓW DO SŁUŻB PATROLOWYCH I OBCHODOWYCH



Policjanci patrolowo-interwencyjni

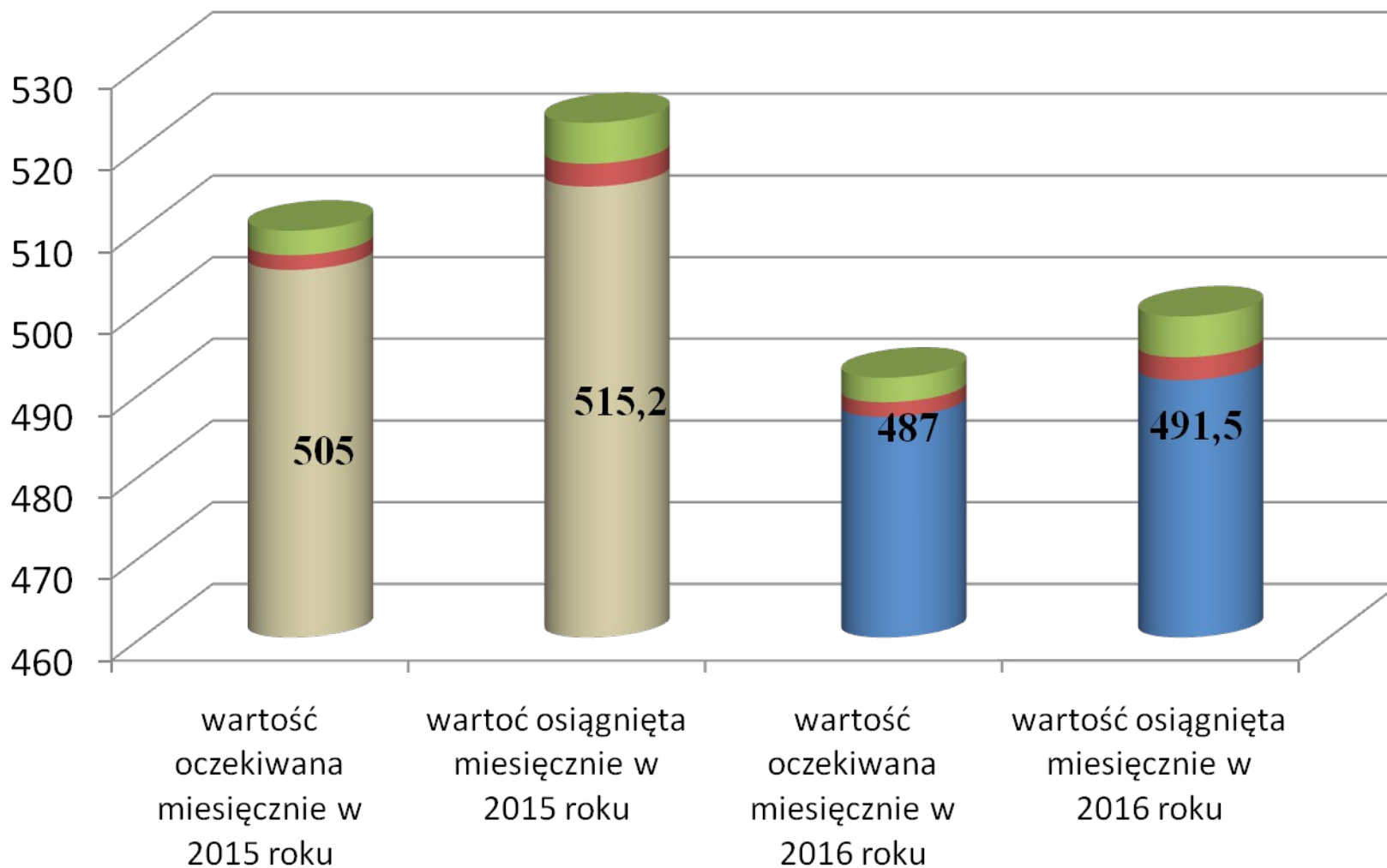
Dzielnicowi

Inni policjanci prewencji

Policjanci kryminalni

Łącznie

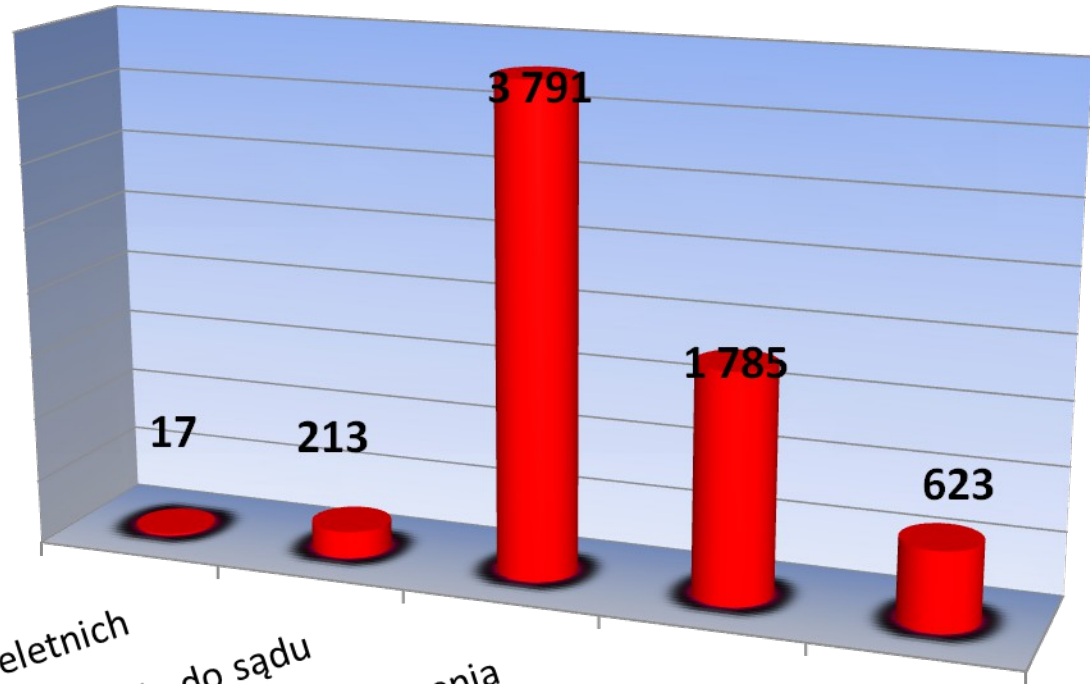
WARTOŚCI OCZEKIWANE I OSIĄGNIĘTE W 2016 r. DOTYCZĄCE LICZBY SKIEROWANYCH DO SŁUŻBY PATROLOWEJ POLICJANTÓW



ZESTAWIENIE WYKROCZEŃ UJAWNIONYCH NA TERENIE POWIATU KOLBUSZOWSKIEGO

W 2016 roku policjanci KPP ujawnili 6431 wykroczeń ,

oraz f-sze OPP ujawnili 257 wykroczeń (na terenie powiatu łącznie ujawniono 6688 wykroczeń)



Wykroczenia popełnione przez nieletnich

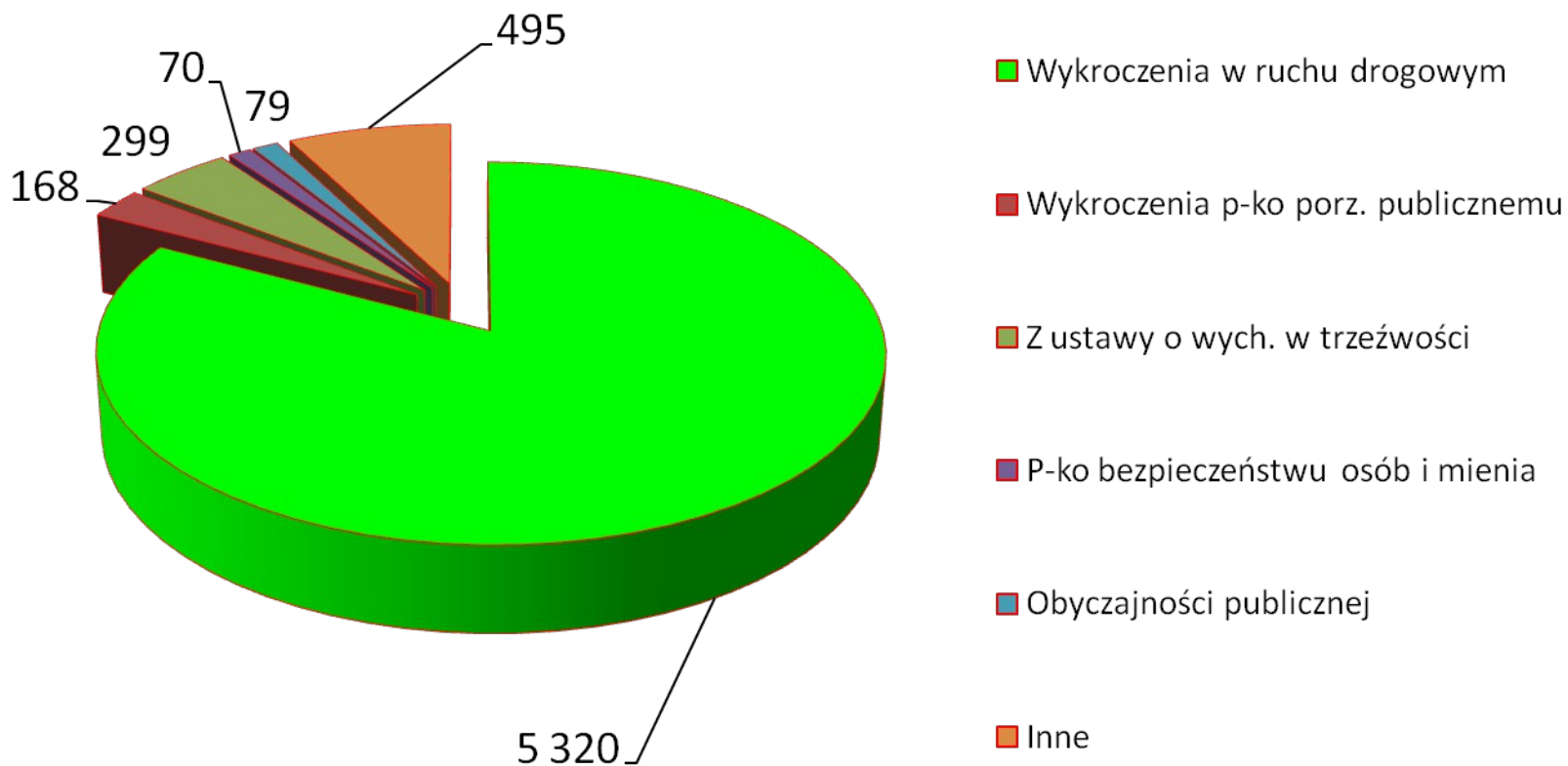
Ilość wykroczeń w odstąpieniach od skierowania do sądu

Ilość nałożonych mandantów karnych za wykroczenia

Ilość zastosowanych środków pozakarnych

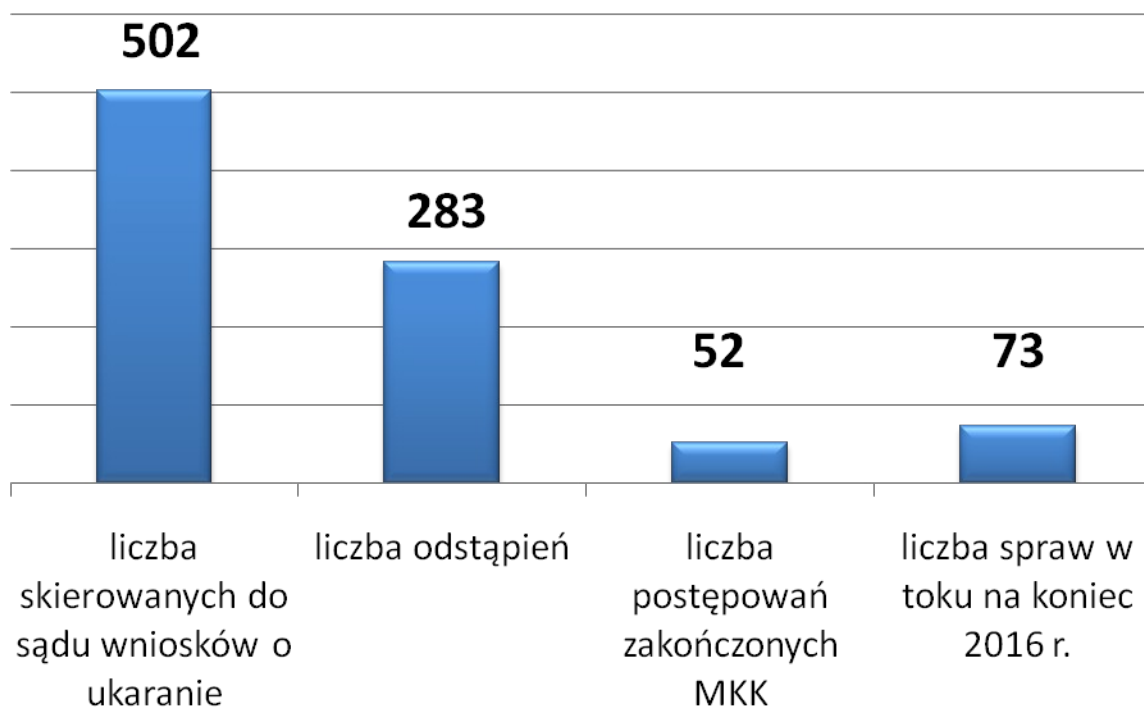
Ilość wykroczeń skierowanych z wnioskami o ukaranie

Wybrane kategorie ujawnionych wykroczeń



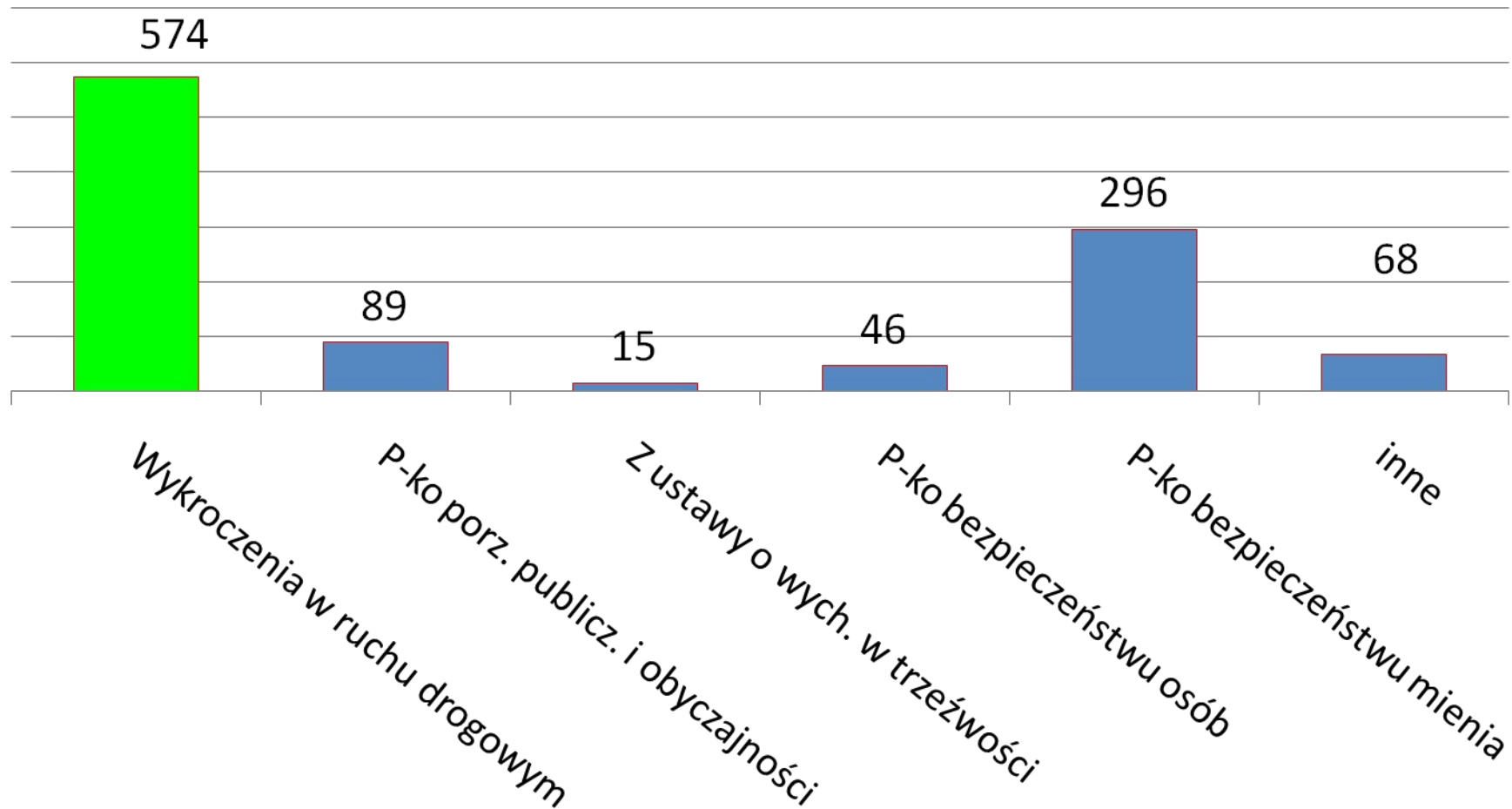
Struktura prowadzonych czynności wyjaśniających w sprawach o wykroczenia w 2016r.

W 2016r. kolbuszowscy policjanci prowadzili łącznie 910 postępowań w sprawach o wykroczenia, w tym 826 spraw z 2016 r. i 84 zarejestrowane w 2015r.



Rodzaje wykroczeń w prowadzonych postępowaniach

**łącznie sprawami wykroczeniowymi objęto w 2016 r. - 1088 wykroczeń
(w tym 987 w sprawach z 2016 r. i 101 w sprawach z 2015 r.)**



Ogółem w 2016 roku w KPP Kolbuszowa odnotowano:

**28 nieletnich - sprawców czynów karalnych , w tym :
11 sprawców czynów o charakterze przestępstw
17 sprawców czynów o charakterze wykroczeń**

Na ogólną liczbę 310 podejrzanych, sprawcami czynów karalnych o charakterze przestępstw było 11 nieletnich, co stanowi 3,5% sprawców wszystkich czynów.

Sprawców przestępstw o charakterze kryminalnym było 141, w tym nieletnich sprawców tych czynów było 11 co stanowi 7,8%.

W 7 wybranych kategoriach nieletni popełniający te przestępstwa stanowili 15,2%

Programy prewencyjne i akcje prowadzone na terenie powiatu kolbuszowskiego

W ramach prewencji kryminalnej na terenie powiatu realizowane są rządowe i wojewódzkie programy prewencyjne oraz działania mające na celu przeciwdziałanie negatywnym zjawiskom społecznym i przestępczości. Odpowiadając na zapotrzebowanie społeczności lokalnej kolbuszowscy policjanci stworzyli autorski program pod nazwą **„Przyjazna cyberprzestrzeń”**

W 2016 roku policjanci przeprowadzili łącznie blisko 100 spotkań ze społeczeństwem (w tym szkoły 94),

- z uczniami szkół średnich, gimnazjów, szkół podstawowych i przedszkoli
- z kandydatami na rodziny zastępcze, pedagogami, przedsiębiorcami,
- seniorami,



**Na piknikach
rodzinnych**



Powiatowy Turniej BRD

Z sanepidem o dopalaczach




Turniej o Puchar Komendantów



Debaty społeczne

- Mając na uwadze priorytety i zadania wyznaczone przez Komendanta Głównego Policji realizacja ma odbywać się m.in. poprzez rozpowszechnianie w Policji debaty społecznej jako formy komunikowania się ze społeczeństwem w sprawach dot. bezpieczeństwa i porządku publicznego Komenda Powiatowa Policji w Kolbuszowej zorganizowała dwie debaty społeczne, których tematem były:
 - **1. „Bezpieczeństwo seniorów na terenie gminy Kolbuszowa” - luty 2016 r.**
 - **2 Debata ewaluacyjna „Bezpieczeństwo seniorów na terenie gminy Kolbuszowa” - grudzień 2016**

RUCH DROGOWY



Ogólne dane o wypadkach i ich ofiarach

Na terenie powiatu kolbuszowskiego zaistniało:

27 wypadków drogowych

- 7 osób poniosło śmierć
- 36 osób doznało obrażeń ciała

391 kolizji

W porównaniu do roku 2015:

Zmniejszyła się o 18 liczba wypadków drogowych.

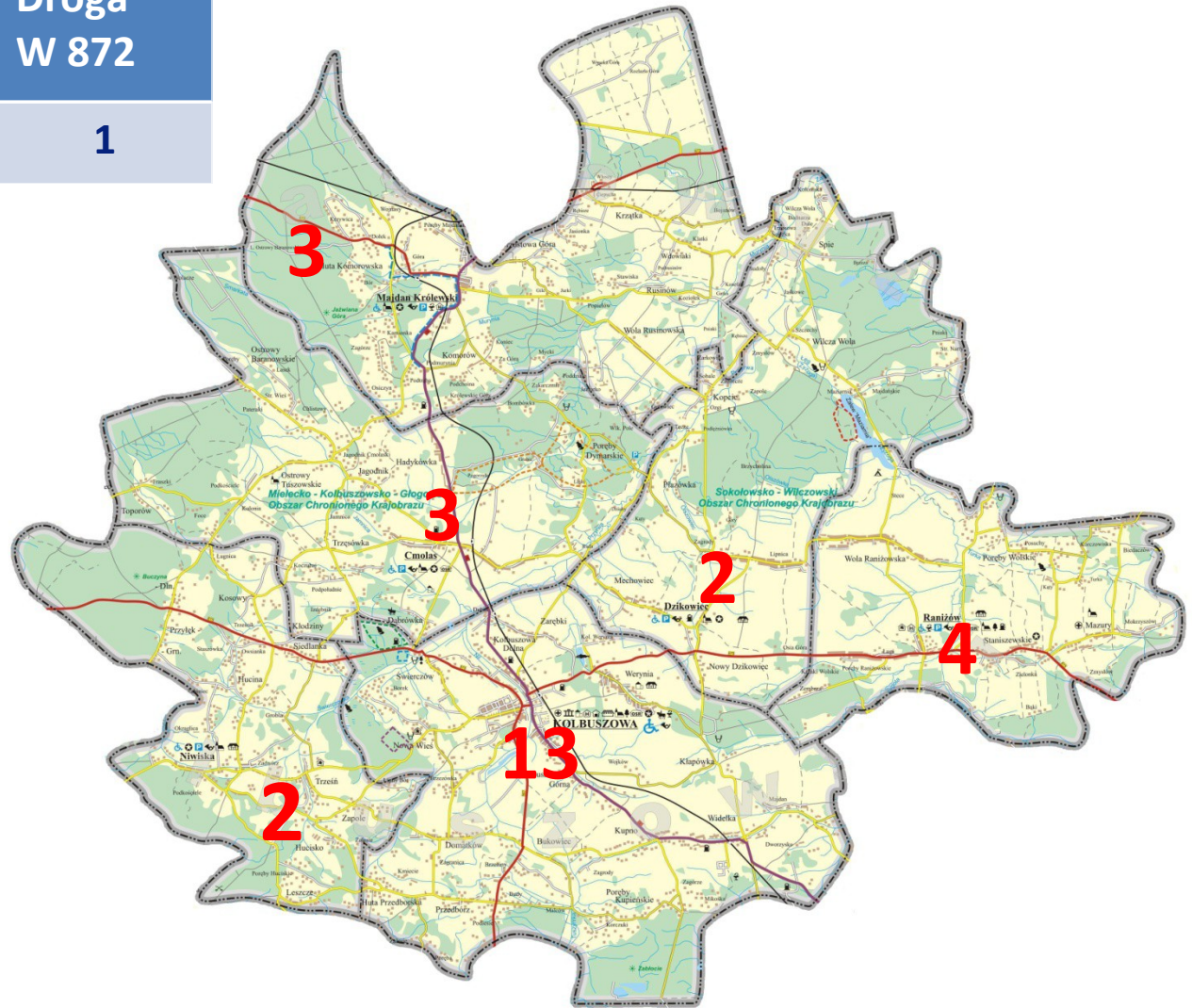
Liczba ofiar śmiertelnych zmniejszyła się o 2 osoby.

**Zmniejszyła się liczba rannych o 7 osób
Liczba kolizji zwiększyła się o 23.**



Ilość wypadków w poszczególnych gminach

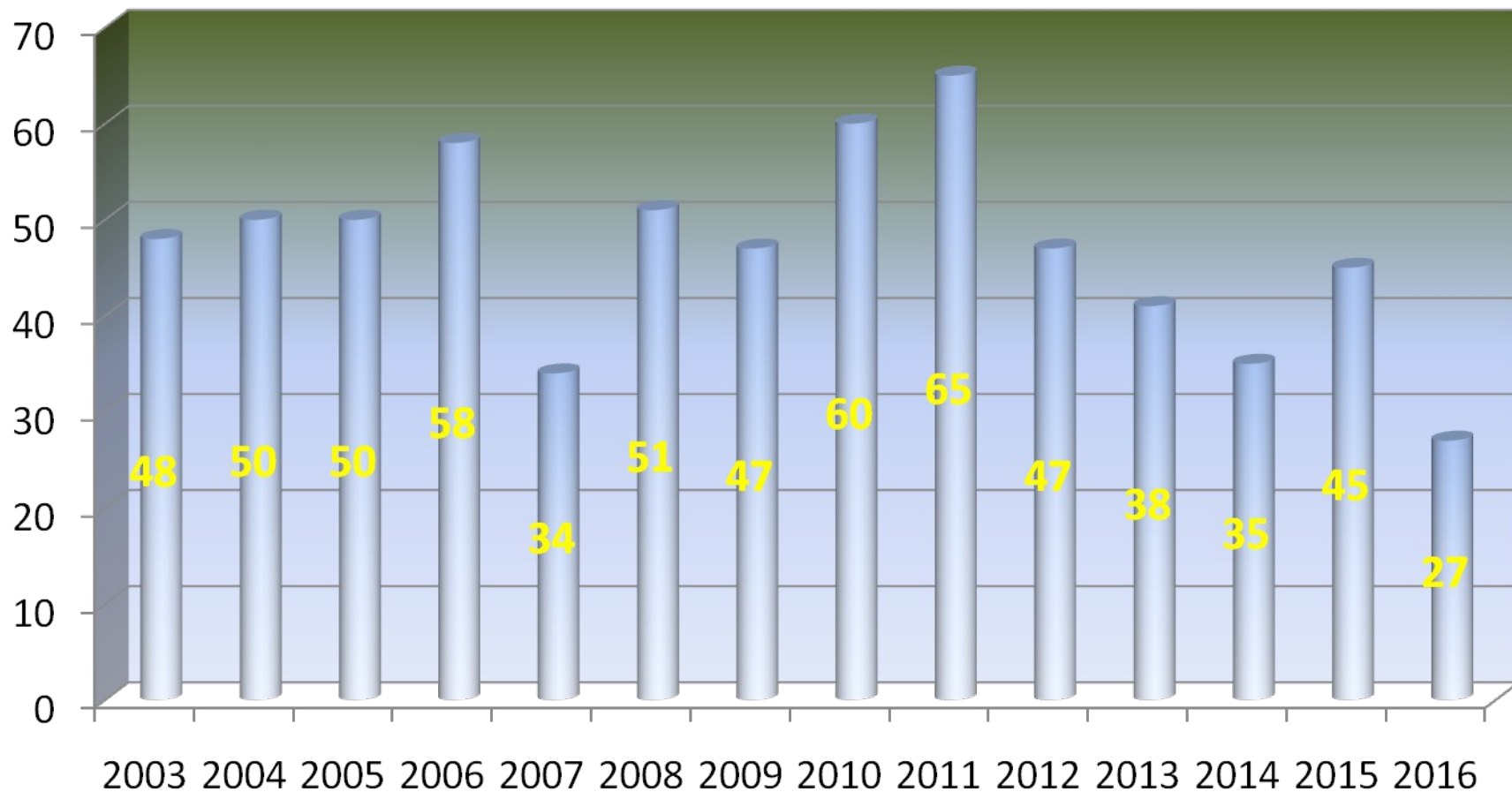
| Droga K 9 | Droga W 875 | Droga W 987 | Droga W 872 |
|-----------|-------------|-------------|-------------|
| 5 | 8 | 1 | 1 |



Niebezpieczne drogi: powiatowe i gminne

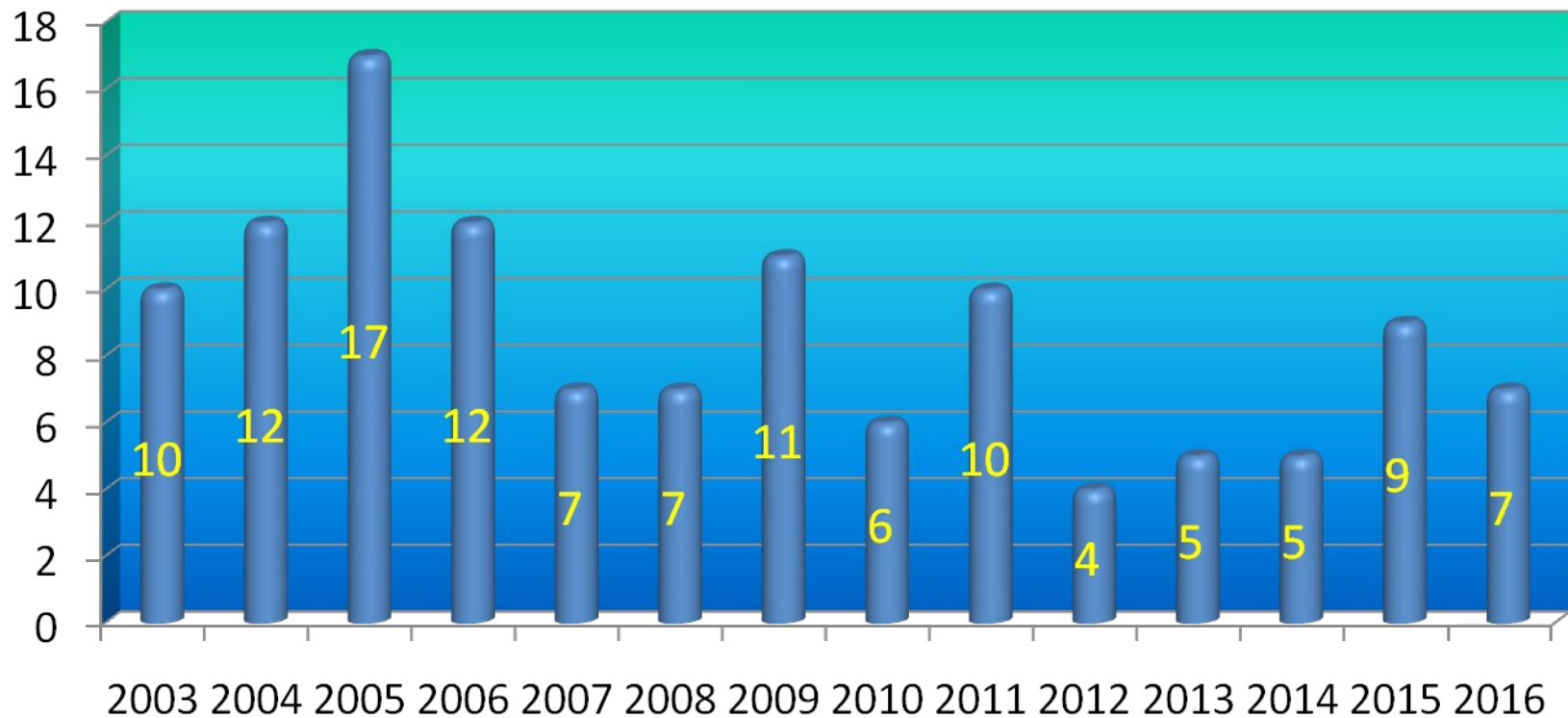
- 12 (z 27 wszystkich) wypadków jakie odnotowano w 2016 r. na drogach powiatu kolbuszowskiego zdarzyło się na drogach powiatowych i gminnych.
- 1 (z 7) ofiar śmiertelnych, które zginęły w wypadkach komunikacyjnych w 2016 r. na terenie powiatu kolbuszowskiego, poniosła śmierć na drogach powiatowych i gminnych

Wypadki drogowe w powiecie kolbuszowskim w latach 2003 - 2016

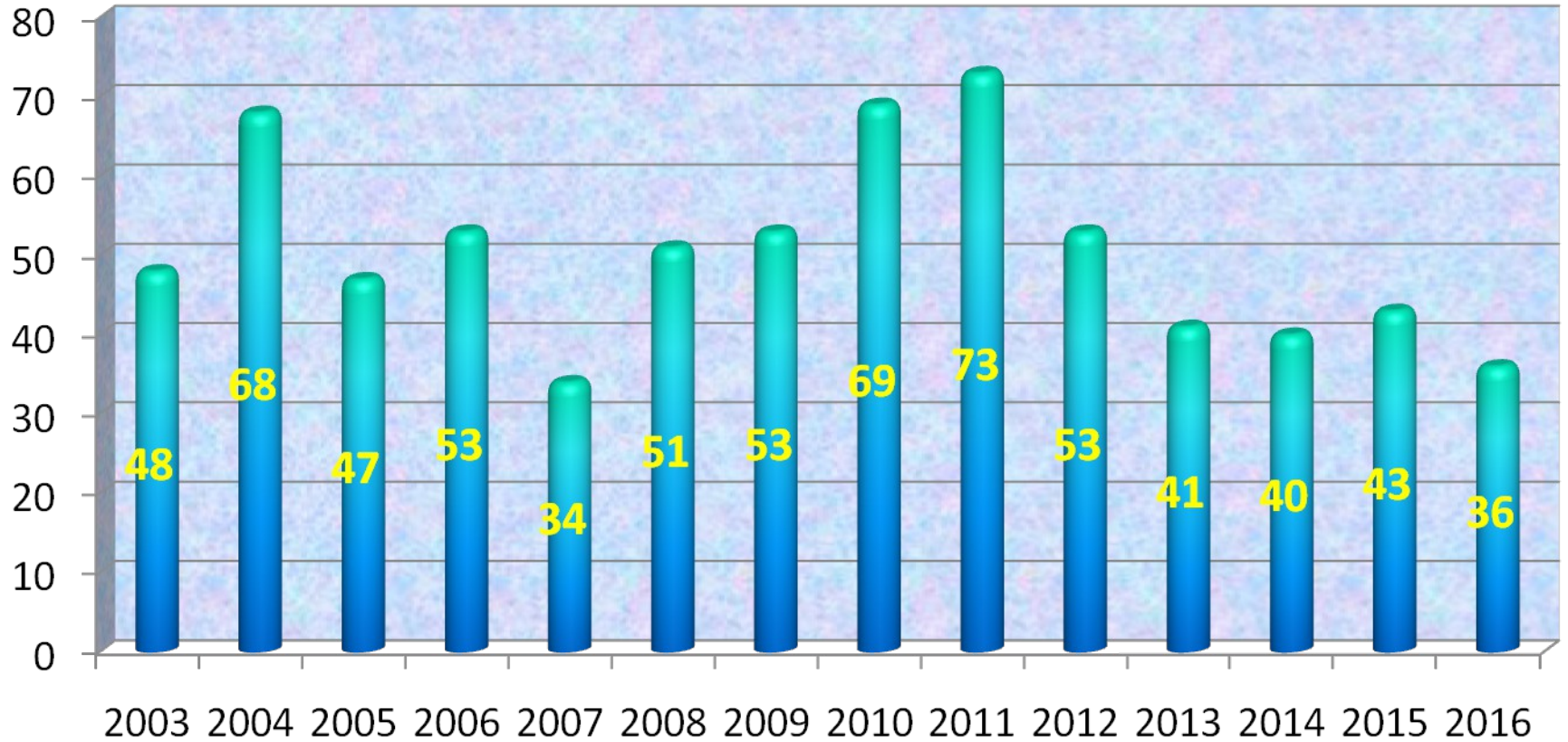


Skutki wypadków drogowych w powiecie kolbuszowskim w latach 2003-2016

Ofiary śmiertelne



Ranni



Efekty pracy policjantów Referatu Ruchu Drogowego

| | |
|-------------------------------------------------|---------------|
| Przeprowadzono kontrole drogowych | 122016 |
| Ujawniono wykroczeń | 3075 |
| Ukarano mandatami karnymi | 2634 |
| Pouczono | 274 |
| Zatrzymano praw jazdy | 118 |
| Zatrzymano dowodów rejestracyjnych | 421 |
| Legitymowano | 12567 |
| Ujawniono zakazów sądowych | 12 |
| Liczba przeprowadzonych badań trzeźwości | 10272 |

Zastosowane środki oddziaływania pozakarnego stanowią 8,9% ogółu ujawnionych wykroczeń.

łącznie policjanci KPP Kolbuszowa nałożyli 3791 mandatów karnych na kwotę 596690 zł.

Działania na rzecz bezpieczeństwa w ruchu drogowym mające na celu:

- *Ograniczenia liczby wypadków drogowych z udziałem niechronionych użytkowników ruchu drogowego*
- *Eliminowania z ruchu drogowego kierujących pojazdami znajdujących się pod wpływem alkoholu lub środka działającego podobnie do alkoholu w działaniach*

„**NIECHRONIENI UCZESTNICY RUCHU DROGOWEGO**”



BEZPIECZNE WAKACJE 2016



„Bezpieczna droga do szkoły”

„Ferie 2016”



➤ Ujawniania i eliminowania nieprawidłowości z wykonywaniem transportu drogowego osób i rzeczy:

„BUS i TRUCK”



„TRZEŻWY PORANEK”



„PRĘDKOŚĆ”



LOGISTYKA



TRANSPORT

W 2016 roku Komenda Powiatowa Policji w Kolbuszowej eksploatowała **19 samochodów** oraz **1 łódź**.

Pojazdy służbowe przejechały łącznie **341425km (336 231 w 2015r.)**.